

# RUD WERKBELASTING TABEL

Maat schroefdraad  
**M6 - M150**  
 inch maten  
 (UNC,...)  
 en speciale  
 lengtes op  
 aanvraag leverbaar



Aantal hijspunten		Hijsrichting		Type																																																																																																																			
		PP-S 0,63t						PP-S 1,5t						PP-S 2,5t						PP-S 4t						PP-S 5t						PP-S 8t						VLBG 0,3t						VLBG 0,63t						VLBG 1t						VLBG 1,5t						VLBG 2,5t						VLBG 4t						VLBG 5t						VLBG 7t special						VLBG 8t						VLBG 10t						VLBG 15t						VLBG 15t						VLBG 20t						VLBG(3) M16 RS 1t		VLBG(3) M20 RS 2t	
		M12						M16						M20						M24						M30						M36						M8						M10						M12						M16						M20						M24						M27						M30						M36						M36						M42						M42						M48						M16		M20	
	1	0°	0,6	1,5	2,5	4	6,7	10	0,3	0,6	1	1,5	2,5	4	4	5	7	8	10	15	20	1	2																																																																																																
	2	0°	1,2	3	5	8	13,4	20	0,6	1,2	2	3	5	8	8	10	14	16	20	30	40	2	4																																																																																																
	1	90°	0,6	1,5	2,5	4	5	8	0,3	0,6	1	1,5	2,5	4	4	5	7	8	10	15	20	1	2																																																																																																
	2	90°	1,2	3	5	8	10	16	0,6	1,2	2	3	5	8	8	10	14	16	20	30	40	2	4																																																																																																
	2	0-45°	0,8	2,1	3,5	5,6	7,1	11,2	0,4	0,8	1,4	2,1	3,5	5,6	5,6	7	9,8	11,2	14	21	28	1,4	2,8																																																																																																
	2	45-60°	0,6	1,5	2,5	4	5	8	0,3	0,6	1	1,5	2,5	4	4	5	7	8	10	15	20	1	2																																																																																																
	2	Unsymmetrical	0,6	1,5	2,5	4	5	8	0,3	0,6	1	1,5	2,5	4	4	5	7	8	10	15	20	1	2																																																																																																
	3-4	0-45°	1,3	3,2	5,3	8,4	10,5	16,8	0,6	1,3	2,1	3,1	5,2	8,4	8,4	10,5	14,7	16,8	21	31,5	42	2,1	4,2																																																																																																
	3-4	45-60°	0,9	2,2	3,8	6	7,5	12	0,4	0,9	2,2	2,2	3,7	6	6	7,5	10,4	12	15	22,5	30	1,5	3																																																																																																
	3-4	Unsymmetrical	0,6	1,5	2,5	4	5	8	0,3	0,6	1,5	1,5	2,5	4	4	5	7	8	10	15	20	1	2																																																																																																
			M12	M16	M20	M24	M30	M36	M8	M10	M12	M16	M20	M24	M27	M30	M36	M36	M42	M42	M48	M16	M20																																																																																																

Maat schroefdraad  
**M6 - M150**  
 inch maten  
 (UNC,...)  
 en speciale  
 lengtes op  
 aanvraag leverbaar



**INOX-STAR**



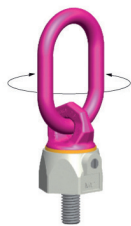
**RS & RM**  
 high-tensile eyebolt / eyenut



Aantal hijspunten		Hijsrichting		Type												Type																																																																				
				VRS M6			VRS M8 / VRM M8			VRS M10 / VRM M10			VRS M12 / VRM M12			VRS M16 / VRM M16			VRS M20 / VRM M20			VRS M30 / VRM M30			VRS M30 / VRM M30			VRS M36			VRS M42			VRS M48			INOX M12			INOX M16			INOX M20			INOX M24			RS M6			RS M8			RS M10			RS M12			RS M14			RS M16			RS M20			RS M24			RS M30			RS M36			RS M42			RS M48		
	1	0°		M6	M8	M10	M12	M16	M20	M24	M30	M36	M42	M48	M12	M16	M20	M24	M6	M8	M10	M12	M14	M16	M20	M24	M30	M36	M42	M48	M12	M16	M20	M24	M6	M8	M10	M12	M14	M16	M20	M24	M30	M36	M42	M48																																						
	2	0°		0,5	1	1	2	4	6	8	12	16	24	32	1,2	2,4	3,6	5,2	0,4	0,8	1	1,6	3	4	6	8	12	16	24	32	2,4	4,8	7,2	10,4	0,8	1,6	2	3,2	6	8	12	16	24	32	48	64																																						
	1	90°		0,1	0,3	0,4	0,7	1,5	2,3	3,2	4,5	7	9	12	0,5	1,0	2,0	2,5	<p style="text-align: center;">Wij raden aan om                      “VRS STARPOINT”                      of                      “POWERPOINT”                      te gebruiken,                      deze zetten zich                      in de juiste trekrichting!</p>																																																																	
	2	90°		0,2	0,6	0,8	1,5	3	4,6	6,4	9	14	18	24	1,0	2,0	4,0	5,0																																																																		
	2	0-45°		0,14	0,42	0,56	1	2,1	3,2	4,5	6,3	9,8	12,6	16,8	0,7	1,4	2,8	3,5																																																																		
	2	45-60°		0,1	0,3	0,4	0,7	1,5	2,3	3,2	4,5	7	9	12	0,5	1,0	2,0	2,5																																																																		
	2	Unsymmetrical		0,1	0,3	0,4	0,7	1,5	2,3	3,2	4,5	7	9	12	0,5	1,0	2,0	2,5																																																																		
	3+4	0-45°		0,21	0,63	0,8	1,5	3,1	4,8	6,7	9,4	14,7	18,9	25	1,0	2,1	4,2	5,3																																																																		
	3+4	45-60°		0,15	0,45	0,6	1,1	2,2	3,4	4,8	6,7	10,5	13,5	18	0,7	1,5	3,0	3,7																																																																		
	3+4	Unsymmetrical		0,1	0,3	0,4	0,7	1,5	2,3	3,2	4,5	7	9	12	0,5	1,0	2,0	2,5																																																																		
				M6	M8	M10	M12	M16	M20	M24	M30	M36	M42	M48	M12	M16	M20	M24																									M6	M8	M10	M12	M14	M16	M20	M24	M30	M36	M42	M48	M12	M16	M20	M24	M6	M8	M10	M12	M14	M16	M20	M24	M30	M36	M42	M48														

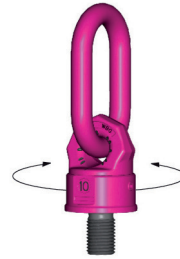
# RUD WERKBELASTING TABEL

Maat schroefdraad  
**M6 - M150**  
 inch maten  
 (UNC,...)  
 en speciale  
 lengtes op  
 aanvraag leverbaar



Aantal hijspunten	Hijsrichting	Type										
		VWBG-V 0,3t	VWBG-V 0,45t	VWBG-V 0,6t	VWBG-V 1,0t	VWBG-V 1,3t	VWBG-V 1,8t	VWBG-V 2t	VWBG-V 2t	VWBG-V 3,5t	VWBG-V 3,5t	VWBG-V 5t
		M8	M10	M12	M14	M16	M18	M20	M22	M24	M27	M30
	1 0°	0,6	0,9	1,2	2,0	2,6	3,6	4	4	7	7	10
	2 0°	1,2	1,8	2,4	4,0	5,2	7,2	8	8	14	14	20
	1 90°	0,3 (0,4)	0,45 (0,6)	0,6 (0,7)	1,0 (1,25)	1,3 (1,5)	1,8 (2,0)	2 (2,5)	2 (2,5)	3,5 (4)	3,5 (4)	5 (6)
	2 90°	0,6 (0,8)	0,9 (1,2)	1,2 (1,5)	2,0 (2,5)	2,6 (3)	3,6 (4,0)	4 (5)	4 (5)	7 (8)	7 (8)	10 (12)
	2 0 - 45°	0,4	0,6	0,8	1,4	1,8	2,5	2,8	2,8 (3,5)	4,9	4,9 (5,6)	7
	2 45 - 60°	0,3	0,4	0,6	1,0	1,3	1,8	2	2 (2,5)	3,5	3,5 (4)	5
	2 Unsymmetrical	0,3	0,4	0,6	1,0	1,3	1,8	2	2 (2,5)	3,5	3,5 (4)	5
	3 - 4 0 - 45°	0,6	0,9	1,2	2,1	2,7	3,7	4,2	4,2 (5,25)	7,3	7,3 (8,4)	10,5
	3 - 4 45 - 60°	0,4	0,6	0,9	1,5	1,9	2,7	3	3 (3,75)	5,2	5,2 (6)	5
	3 - 4 Unsymmetrical	0,3	0,4	0,6	1,0	1,3	1,8	2	2 (2,5)	3,5	3,5 (4)	5
		M8	M10	M12	M14	M16	M18	M20	M22	M24	M27	M30

Maat schroefdraad  
**M6 - M150**  
 inch maten  
 (UNC,...)  
 en speciale  
 lengtes op  
 aanvraag leverbaar



Aantal hijspunten		Hijsrichting		Type																			
				VWBG 6 (7,5)	VWBG 8 (10)	VWBG 8 (10)	VWBG 12 (13)	VWBG 12 (13)	VWBG 12 (15)	VWBG 13 (16)	VWBG 13 (16)	VWBG 14 (20)	VWBG 16 (22)	VWBG 16 (22)	VWBG 16 (25)	VWBG 16 (25)	VWBG 31,5 (40)	VWBG 31,5 (40)	VWBG 35 (48)	VWBG 35 (48)	VWBG 40 (50)	VWBG 40 (50)	
				M33	M36	M36 - 39	M42	M42 - 45	M45	M48	M48 - 52	M52	M56	M56 - 62	M64	M64 - 76	M72	M72 - 76	M80	M80 - 85	M90	M90 - 150	
	1	0°		15	15	15	17	17	18	18	18	25	28	28	28	28	50	50	50	50	50	50	50
	2	0°		30	30	30	34	34	36	36	36	50	56	56	56	56	100	100	100	100	100	100	100
	1	90°		6 (7,5)	8 (10)	8 (10)	12 (13)	12 (13)	12 (15)	13 (16)	13 (16)	14 (20)	16 (22)	16 (22)	16 (25)	16 (25)	31,5 (40)	31,5 (40)	35 (48)	35 (48)	40 (50)	40 (50)	
	2	90°		12 (15)	16 (20)	16 (20)	24 (26)	24 (26)	24 (30)	26 (32)	26 (32)	28 (40)	32 (44)	32 (44)	32 (50)	32 (50)	63 (80)	63 (80)	70 (96)	70 (96)	80 (100)	80 (100)	
	2	0 - 45°		8,4 (10,5)	11,2 (14)	11,2 (14)	16,8 (18,2)	16,8 (18,2)	16,8 (21)	18,2 (22,4)	18,2 (22,4)	19,6 (28)	22,4 (30,8)	22,4 (30,8)	22,4 (35)	22,4 (35)	44,1 (56)	44,1 (56)	49 (67,2)	49 (67,2)	56 (70)	56 (70)	
	2	45 - 60°		6 (7,5)	8 (10)	8 (10)	12 (13)	12 (13)	12 (15)	13 (16)	13 (16)	14 (20)	16 (22)	16 (22)	16 (25)	16 (25)	31,5 (40)	31,5 (40)	35 (48)	35 (48)	40 (50)	40 (50)	
	2	Unsymmetrical		6 (7,5)	8 (10)	8 (10)	12 (13)	12 (13)	12 (15)	13 (16)	13 (16)	14 (20)	16 (22)	16 (22)	16 (25)	16 (25)	31,5 (40)	31,5 (40)	35 (48)	35 (48)	40 (50)	40 (50)	
	3 - 4	0 - 45°		12,6 (15,75)	16,8 (21)	16,8 (21)	25,2 (27,3)	25,2 (27,3)	25,2 (31,5)	27,3 (33,6)	27,3 (33,6)	29,4 (42)	33,6 (46,2)	33,6 (46,2)	33,6 (52,5)	33,6 (52,5)	66,15 (84)	66,15 (84)	73,5 (100)	73,5 (100)	84 (105)	84 (105)	
	3 - 4	45 - 60°		9 (11,25)	12 (15)	12 (15)	18 (19,5)	18 (19,5)	18 (22,5)	19,5 (24)	19,5 (24)	21 (30)	24 (33)	24 (33)	24 (37,5)	24 (37,5)	47,25 (60)	47,25 (60)	52,5 (72)	52,5 (72)	60 (75)	60 (75)	
	3 - 4	Unsymmetrical		6 (7,5)	8 (10)	8 (10)	12 (13)	12 (13)	12 (15)	13 (16)	13 (16)	14 (20)	16 (22)	16 (22)	16 (25)	16 (25)	31,5 (40)	31,5 (40)	35 (48)	35 (48)	40 (50)	40 (50)	
				M33	M36	M36 - 39	M42	M42 - 45	M45	M48	M48 - 52	M52	M56	M56 - 62	M64	M64 - 76	M72	M72 - 76	M80	M80 - 85	M90	M90 - 150	

# RUD WERKBELASTING TABEL

Maat schroefdraad  
**M6 - M150**  
 inch maten  
 (UNC,...)  
 en speciale  
 lengtes op  
 aanvraag leverbaar



Aantal hijspunten		Hijsrichting																					
		Type	WPP 0,63t	WPP 1,5t	WPP 2,5t	WPP 4t	WPP 5t	WPP 8t	WPPH 0,63t	WPPH 1,5t	WPPH 2,5t	WPPH 4t	WPPH 5t	WPPH 8t	VLBS 1,5t	VLBS 2,5t	VLBS 4t	VLBS 6,7t	VLBS 10t	VLBS 16t	LBS(1) RS 0,5t	LBS(3) RS 1t	LBS(5) RS 2t
	1	0°	0,6	1,5	2,5	4	6,7	10	0,6	1,5	2,5	4	5	8	1,5	2,5	4	6,7	10	16	0,5	1	2
	2	0°	1,2	3	5	8	13,4	20	1,2	3	5	8	13,4	20	3	5,0	8	13,4	20	32	1	2	4
	1	90°	0,6	1,5	2,5	4	5	8	0,6	1,5	2,5	4	5	8	1,5	2,5	4	6,7	10	16	0,5	1	2
	2	90°	1,2	3	5	8	10	16	1,2	3	5	8	10	16	3	5,0	8	13,4	20	32	1	2	4
	2	0-45°	0,8	2,1	3,5	5,6	7,1	11,2	0,8	2,1	3,5	5,6	7,1	11,2	2,1	3,5	5,6	9,38	14	22,4	0,7	1,4	2,8
	2	45-60°	0,6	1,5	2,5	4	5	8	0,6	1,5	2,5	4	5	8	1,5	2,5	4	6,7	10	16	0,5	1	2
	2	Unsymmetrical	0,6	1,5	2,5	4	5	8	0,6	1,5	2,5	4	5	8	1,5	2,5	4	6,7	10	16	0,5	1	2
	3-4	0-45°	1,3	3,2	5,3	8,4	10,5	16,8	1,3	3,2	5,3	8,4	10,5	16,8	3,15	5,25	8,4	14,1	21	33,6	1,05	2,1	4,2
	3-4	45-60°	0,9	2,2	3,8	6	7,5	12	0,9	2,2	3,8	6	7,5	12	2,25	3,75	6	10,1	15	24	0,75	1,5	3
	3-4	Unsymmetrical	0,6	1,5	2,5	4	5	8	0,6	1,5	2,5	4	5	8	1,5	2,5	4	6,7	10	16	0,5	1	2
			3,5	4,5	HY 3 + 4,5	HY 3 + 5	HY 3 + 8	HY 3 + 10	3,5	4,5	HY 3 + 5	HY 3 + 6	HY 3 + 8	HY 3 + 10	HV 5 + 3	HV 7 + 3	HV 8 + 3	HV 12 + 4	HV 16 + 4	HV 25 + 6	HV 5 + 3	HV 8 + 3	HV 12 + 4

Maat schroefdraad  
M6 - M150  
inch maten  
(UNC,...)  
en speciale  
lengtes op  
aanvraag leverbaar



Aantal hijspunten

Hijsrichting

Type  
VRBS-FIX 4t  
VRBS-FIX 6,7t  
VRBS-FIX 10t  
VRBS-FIX 16t  
VRBS-FIX 31,5t  
VRBS 50t  
VRBK 4t  
VRBK 6,7t  
VRBK 10t  
ABA 1,5t  
ABA 3,2t  
ABA 5t  
ABA 10t



1

0°

4 6,7 10 16 31,5 50

4 6,7 10

1,6 3,2 5 10



2

0°

8 13,4 20 32 63 100

8 13,4 20

3,2 6,4 10 20



1

90°

4 6,7 10 16 31,5 50

4 6,7 10

1,6 3,2 5 10



2

90°

8 13,4 20 32 63 100

8 13,4 20

3,2 6,4 10 20



2

0 - 45°

5,6 9,38 14 22,4 45 70

5,6 9,38 14

2,2 4,5 7,1 14,1



2

45 - 60°

4 6,7 10 16 31,5 50

4 6,7 10

1,6 3,2 5 10



3 - 4

0 - 45°

8,4 14,1 21 33,6 67 105

8,4 14,1 21

3,4 6,8 10,6 21,2



3 - 4

45 - 60°

6 10,1 15 24 47,5 75

6 10,1 15

2,4 4,8 7,5 15



3 - 4

Unsymmetrical

4 6,7 10 16 31,5 50

4 6,7 10

1,6 3,2 5 10

HY 3

HY 5

HY 6

HY 9

HY 12

HY 25 + 8

HY 3 + 4

HY 3 + 5

HY 8 + 3













4













6

7

8













# RUD WERKBELASTING TABEL













																																			
Aantal hijspunten	Hijsrichting	Type																																	
		ICE-LBG-SR 0,6t								ICE-LBG-SR 0,9t						ICE-LBG-SR 1,35t		ICE-LBG-SR 2,5t		ICE-LBG-SR 3,5t		ICE-LBG-SR 4,5t		ICE-LBG-SR 6,7t		WBPG 85t		WBPG 100t		WBPG 120t		WBPG 150t		WBPG 200t	
		Thread size																																	
		M8		M10		M12		M16		M20		M24		M30		6 x M48		6 x M48		6 x M48		10 x M42		10 x M48		12 x M48									
	1 0°	0,6	0,9	1,35	2,5	3,5	4,5	6,7	85	100	120	150	200	250																					
	2 0°	1,2	1,8	2,7	5	7	9	13,4	170	200	240	300	400	500																					
	1 90°	0,6	0,9	1,35	2,5	3,5	4,5	6,7	85	100	120	150	200	250																					
	2 90°	1,2	1,8	2,7	5	7	9	13,4	170	200	240	300	400	500																					
	2 0 - 45°	0,8	1,2	1,9	3,5	4,9	6,3	9,4	119	140	168	210	280	350																					
	2 45 - 60°	0,6	0,9	1,35	2,5	3,5	4,5	6,7	85	100	120	150	200	250																					
	2 Unsymmetrical	0,6	0,9	1,35	2,5	3,5	4,5	6,7	85	100	120	150	200	250																					
	3 - 4 0 - 45°	1,2	1,9	2,8	5,3	7,4	9,5	14,2	178	210	252	315	420	525																					
	3 - 4 45 - 60°	0,9	1,3	2	3,7	5,2	6,7	10	127	150	180	225	300	375																					
	3 - 4 Unsymmetrical	0,6	0,9	1,35	2,5	3,5	4,5	6,7	85	100	120	150	200	250																					
		M8		M10		M12		M16		M20		M24		M30		6 x M48		6 x M48		6 x M48		10 x M42		10 x M48		12 x M48									

																
Aantal hijspunten	Hijsrichting	Type														
		VABH-B 1,5t				VABH-B 2,5t				VABH-B 4t	VABH-B 6,7t	VCGH-G 10t			VCGH-G 16t	VCGH-G 20t
		Thread size														
		4 x M10				4 x M12				4 x M16	6 x M20	4 x M24			6 x M24	6 x M24
	1 0°	1,5	2,5	4	6,7	-	-	-	-	-	-	-	-	-	-	
	2 0°	3	5	8	13,4	-	-	-	-	-	-	-	-	-	-	
	1 90°	1,5	5	8	6,7	10	16	20	-	-	-	-	-	-	-	
	2 90°	3	5	8	13,4	20	32	40	-	-	-	-	-	-	-	
	2 0 - 45°	2,1	3,5	5,6	9,4	14	22,4	28	-	-	-	-	-	-	-	
	2 45 - 60°	1,5	2,5	4	6,7	10	16	20	-	-	-	-	-	-	-	
	2 Unsymmetrical	1,5	2,5	4	6,7	10	16	20	-	-	-	-	-	-	-	
	3 - 4 0 - 45°	3,15	5,25	8,4	14,1	21	33,6	42	-	-	-	-	-	-	-	
	3 - 4 45 - 60°	2,25	3,75	6	10	15	24	30	-	-	-	-	-	-	-	
	3 - 4 Unsymmetrical	1,5	2,5	4	6,7	10	16	20	-	-	-	-	-	-	-	
		4 x M10				4 x M12				4 x M16	6 x M20	4 x M24			6 x M24	6 x M24



# RUD WERKBELASTING TABEL

															
Aantal hijspunten	Hijsrichting	Type													
		B-ABA 1,6t	B-ABA 3,2t	B-ABA 5t	B-ABA 10t	B-ABA 20t	B-ABA 31,5t	RBG 3t	VRBG 10t	VRBG 16t	VRBG 31,5t	VRBG 50t	WBPG 80t	WBPG 100t	WBPG 200t
		Thread size													
		4 x M10	4 x M12	4 x M16	4 x M20	6 x M24	6 x M30	2x M16	4x M20	4x M30	6x M30	8x M36	6x M48	6x M48	10x 48
	1 0°	1,6	3,2	5	10	20	31,5	3	10	16	31,5	50	85	100	200
	2 0°	3,2	6,4	10	20	40	63	6	20	32	63	100	170	200	400
	1 90°	1,6	3,2	5	10	20	31,5	3	10	16	31,5	50	85	100	200
	2 90°	3,2	6,4	10	20	40	63	6	20	32	63	100	170	200	400
	2 0 - 45°	2,2	4,5	7,1	14,1	28	45	4,2	14	22,4	45	70	117	140	280
	2 45 - 60°	1,6	3,2	5	10	20	31,5	3	10	16	31,5	50	85	100	200
	2 Unsymmetrical	1,6	3,2	5	10	20	31,5	3	10	16	31,5	50	85	100	200
	3 - 4 0 - 45°	3,4	6,8	10,6	21,2	42	67	6,3	21	33,6	67	105	178	210	420
	3 - 4 45 - 60°	2,4	4,8	7,5	15	30	47,5	4,5	15	24	47,5	75	127	150	300
	3 - 4 Unsymmetrical	1,6	3,2	5	10	20	31,5	3	10	16	31,5	50	85	100	200
		Thread size													
		4 x M10	4 x M12	4 x M16	4 x M20	6 x M24	6 x M30	2x M16	4x M20	4x M30	6x M30	8x M36	6x M48	6x M48	10x 48

																	
Aantal hijspunten	Hijsrichting	Type															
		VLBG-PLUS 0,63t	VLBG-PLUS 0,9t	VLBG-PLUS 1,35t	VLBG-PLUS 1,2t	VLBG-PLUS 2t	VLBG-PLUS 2t	VLBG-PLUS 3,5t	VLBG-PLUS 4,5t	VLBG-PLUS 6,7t	VLBG-PLUS 7t	VLBG-PLUS 8t	VLBG-PLUS 10t	VLBG-PLUS 15t	VLBG-PLUS 20t	LBG-RS 1t	LBG-RS 2t
		Thread size															
		M8	M10 (3/8")	M12 (1/2")	M14	M16 (5/8")	M18	M20 (M22) (3/4")	M24 (27) (1")	M30 (1 1/4")	M36	M36 (1 1/2")	M42	M42	M48 (2")	M16	M20
	1 0°	0,63	0,9 (0,63)	1,35 (1)	1,2	2 (1,5)	2	3,5 (2,5)	4,5 (4)	6,7 (5)	7	8	10	15	20	1	2
	2 0°	1,26	1,8 (1,36)	2,7 (2)	2,4	4 (3)	4	7 (5)	9 (8)	13,4 (10)	14	16	20	30	40	2	4
	1 90°	0,63	0,9 (0,63)	1,35 (1)	1,2	2 (1,5)	2	3,5 (2,5)	4,5 (4)	6,7 (5)	7	8	10	15	20	1	2
	2 90°	1,26	1,8 (1,36)	2,7 (2)	2,4	4 (3)	4	7 (5)	9 (8)	13,4 (10)	14	16	20	30	40	2	4
	2 0 - 45°	0,88	1,3 (0,88)	1,9 (1,4)	1,68	2,8 (2,1)	2,8	4,9 (3,5)	6,3 (5,6)	9,4 (7)	9,8	11,2	14	21	28	1,4	2,8
	2 45 - 60°	0,63	0,9 (0,63)	1,35 (1)	1,2	2 (1,5)	2	3,5 (2,5)	4,5 (4)	6,7 (5)	7	8	10	15	20	1	2
	2 Unsymmetrical	0,63	0,9 (0,63)	1,35 (1)	1,2	2 (1,5)	2	3,5 (2,5)	4,5 (4)	6,7 (5)	7	8	10	15	20	1	2
	3 - 4 0 - 45°	1,32	1,9 (1,32)	2,8 (2,1)	2,52	4,2 (3,15)	4,2	7,4 (5,25)	9,5 (8,4)	14,2 (10,5)	14,7	16,8	21	31,5	42	2,1	4,2
	3 - 4 45 - 60°	0,95	1,35 (0,95)	2 (1,5)	1,8	3 (2,25)	3	5,25 (3,75)	6,75 (6)	10 (7,5)	10,5	12	15	22,5	30	1,5	3
	3 - 4 Unsymmetrical	0,63	0,9 (0,63)	1,35 (1)	1,2	2 (1,5)	2	3,5 (2,5)	4,5 (4)	6,7 (5)	7	8	10	15	20	1	2
		Thread size															
		M8	M10	M12	M14	M16	M18	M20	M24	M30	M36	M36	M42	M42	M48	M16	M20